

Η Περαιτέρω Χρήση Πληροφοριών του Δημόσιου Τομέα

Εκπαίδευση Λειτουργών-Συνδέσμων

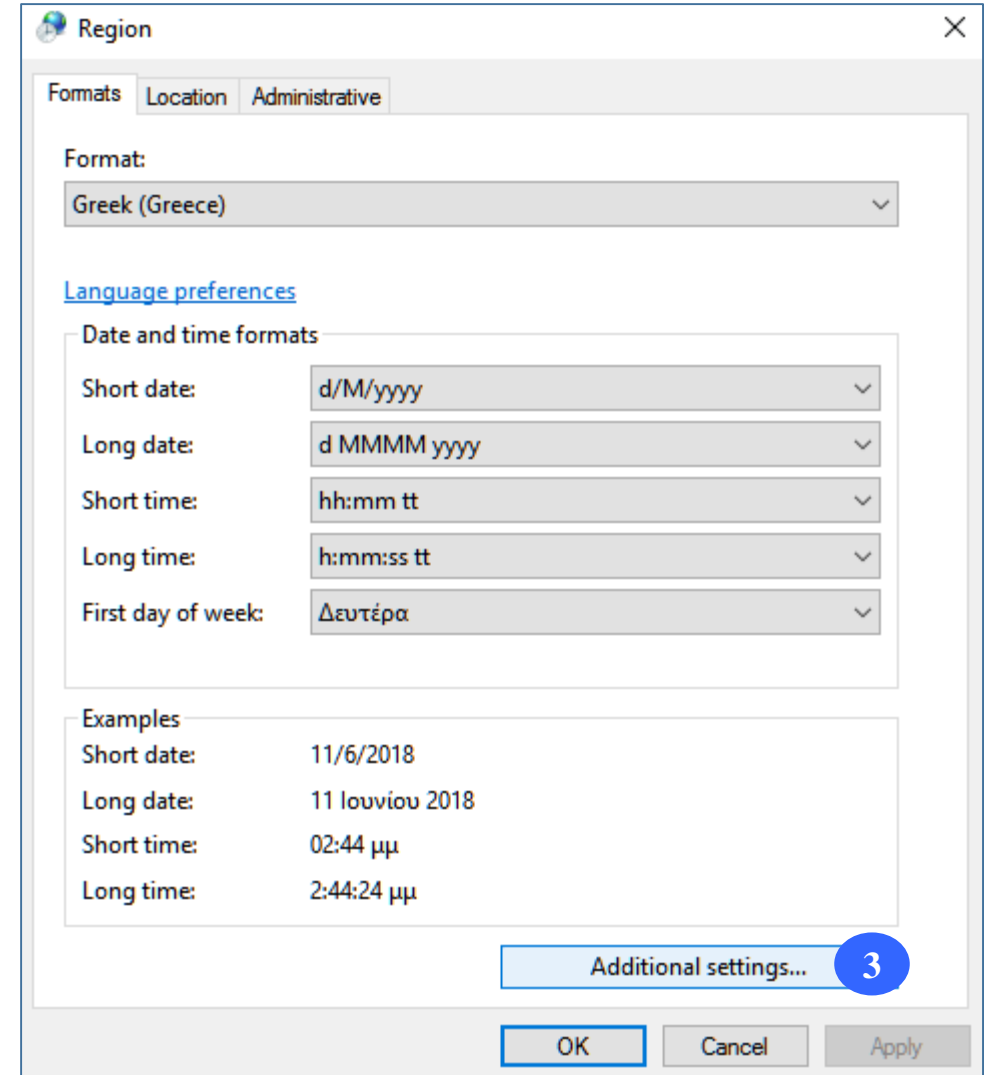
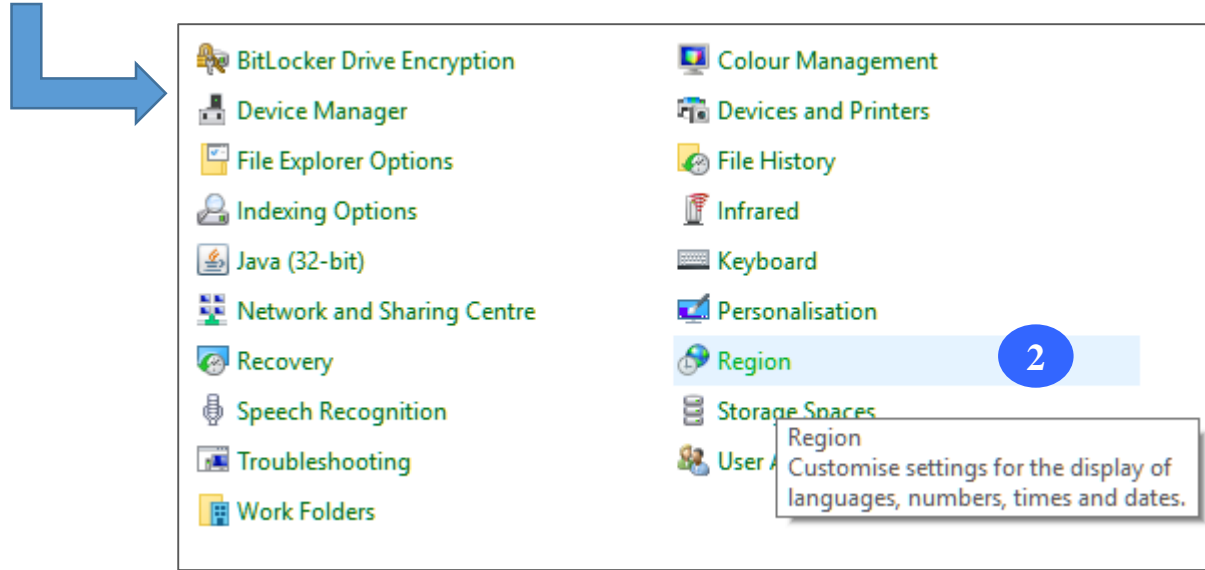
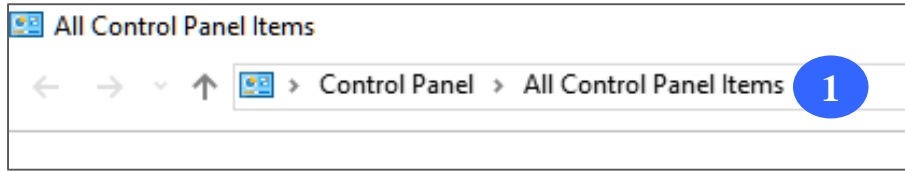
4 – Καθορισμός Ρυθμίσεων Ηλεκτρονικών Υπολογιστών

Έκδοση v.1.0



Διαθέτω Δεδομένα - Πρωθώ τη Διαφάνεια
Συμβάλλω στην Ανάπτυξη!

Επιλογή Ρυθμίσεων Η.Υ.

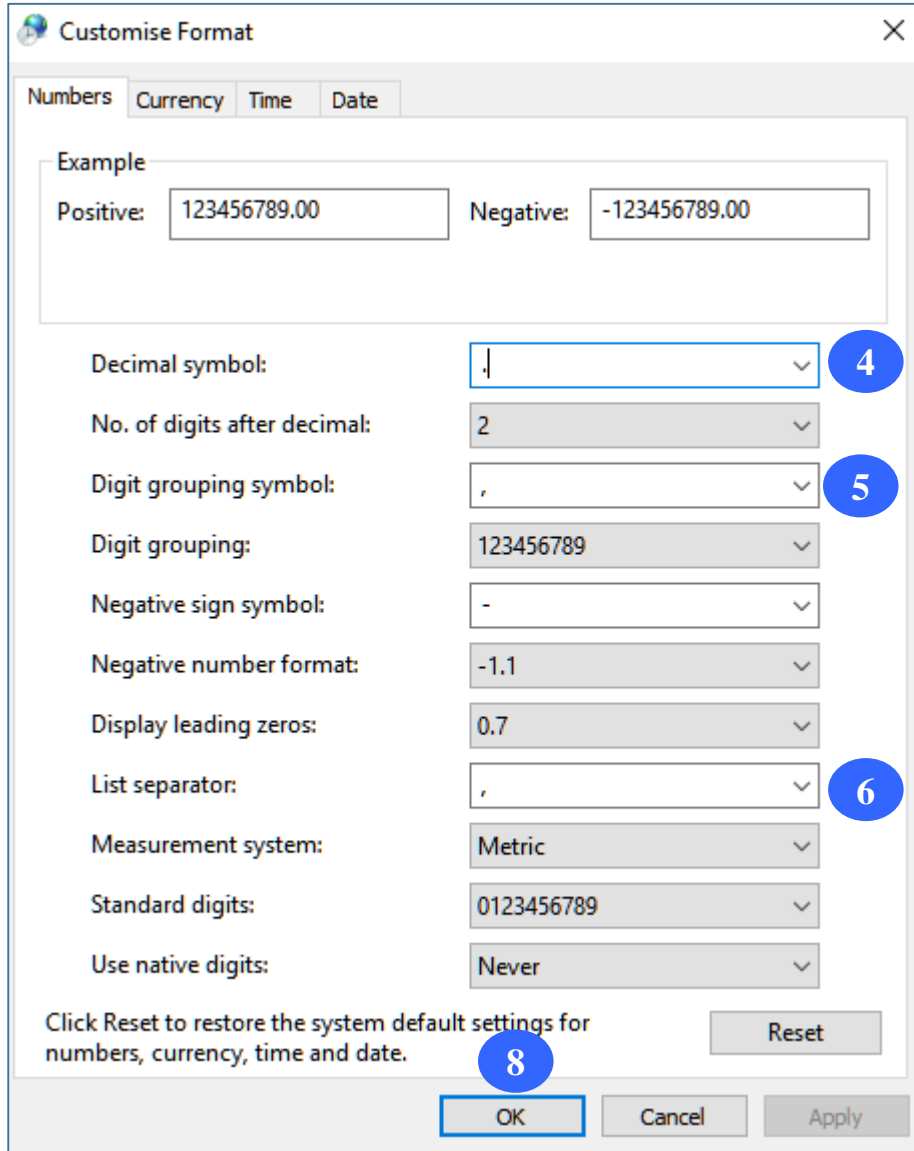


Βήμα 1: Πλοηγηθείτε στο μενού «*Control Panel*»

Βήμα 2: Επιλέξτε «*Regions*» (σε κάποια PC «*Language and Regions*»)

Βήμα 3: Στο παράθυρο που εμφανίζεται επιλέξτε «*Additional Settings*»

Επιλογή Ρυθμίσεων Η.Υ.



Customise Format

Numbers Currency Time Date

Example
Positive: 123456789.00 Negative: -123456789.00

Decimal symbol: . | 4

No. of digits after decimal: 2

Digit grouping symbol: , | 5

Digit grouping: 123456789

Negative sign symbol: -

Negative number format: -1.1

Display leading zeros: 0.7

List separator: , | 6

Measurement system: Metric

Standard digits: 0123456789

Use native digits: Never

Click Reset to restore the system default settings for numbers, currency, time and date. 8

Reset

OK Cancel Apply 7

Βήμα 4: Ορίστε την τελεία «.» για «*Decimal Symbol*»

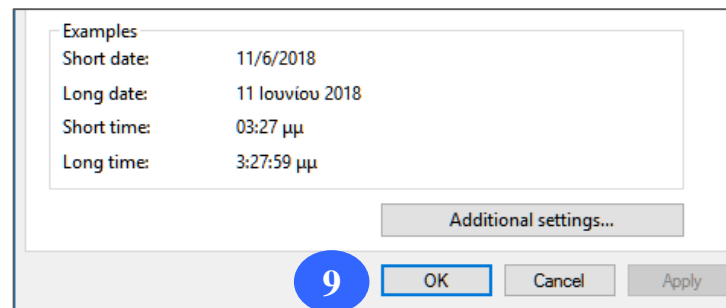
Βήμα 5: Ορίστε το κόμμα «,» για «*Digit grouping symbol*»

Βήμα 6: Ορίστε το κόμμα «,» για «*List Separator*»

Βήμα 7: Κάντε κλικ στο κουμπί «*Apply*»

Βήμα 8: Κάντε κλικ στο κουμπί «*OK*»

Βήμα 9: Στο παράθυρο που εμφανίζεται κάντε κλικ στο κουμπί «*OK*»



Examples

Short date: 11/6/2018

Long date: 11 Ιουνίου 2018

Short time: 03:27 μμ

Long time: 3:27:59 μμ

Additional settings...

OK Cancel Apply 9



Ομάδα Ανοικτών Δεδομένων

Τμήμα Δημόσιας Διοίκησης και Προσωπικού

Υπουργείο Οικονομικών

Tel: +357 22 60 1523 / 1515 | Fax: +357 22 602763

Web: www.data.gov.cy | Twitter: @OpenDataCY